

**ESTADO DE ACTIVIDADES**

ORGANISMO DE AGUA POTABLE DE VALLE DE BRAVO 2107

DEL 1 DE ENERO AL 30 DE JUNIO DE 2022


CONCEPTO	MES ACTUAL	MES ANTERIOR
<b>INGRESOS Y OTROS BENEFICIOS</b>		
<b>Ingresos de Gestión</b>	<b>45,575,154.30</b>	<b>43,118,709.29</b>
Impuestos	45,575,154.30	43,118,709.29
Cuotas y Aportaciones de Seguridad Social	0.00	0.00
Contribuciones de Mejoras	0.00	0.00
Derechos	0.00	0.00
Productos	45,218,693.46	42,853,198.63
Aprovechamientos	338,065.49	249,044.80
Ingresos por Ventas de Bienes y Prestación de Servicios	18,395.35	16,465.86
Participaciones, Aportaciones, Convenios, Incentivos Colab Fis, Fondos Distintos de Aport, Transf, Asig, Subsidios y Subv, y Pensiones y Jubilaciones	0.00	0.00
Participaciones, Aportaciones, Convenios, Incentivos Derivados de la Colaboración Fiscal y Fondos Distintos de Aportaciones	0.00	0.00
Transferencias, Asignaciones, Subsidios y Subvenciones, y Pensiones y Jubilaciones	0.00	0.00
<b>Otros Ingresos y Beneficios</b>	<b>0.00</b>	<b>0.00</b>
Ingresos Financieros	0.00	0.00
Incremento por Variación de Inventarios	0.00	0.00
Disminución del Exceso de Estimaciones por Pérdida o Deterioro u Obsolescencia	0.00	0.00
Disminución del Exceso de Provisiones	0.00	0.00
Otros Ingresos y Beneficios Varios	0.00	0.00
<b>TOTAL DE INGRESOS Y OTROS BENEFICIOS</b>	<b>45,575,154.30</b>	<b>43,118,709.29</b>
<b>GASTOS Y OTRAS PERDIDAS</b>		
<b>Gastos de Funcionamiento</b>		
Servicios Personales	15,727,892.59	13,581,012.22
Materiales y Suministros	1,075,059.92	892,909.27
Servicios Generales	7,138,401.28	6,915,099.19
<b>Transferencias, Asignaciones, Subsidios y Otras Ayudas</b>	<b>23,941,353.79</b>	<b>21,389,020.68</b>
Transferencias Internas y Asignaciones al Sector Publico		
Transferencias al Resto del Sector Publico	0.00	0.00
Subsidios y Subvenciones	0.00	0.00
Ayuda Sociales	8,160,028.59	8,090,574.01
Pensiones y Jubilaciones	0.00	0.00
Transferencias a Fideicomisos, Mandatos y Contratos Analogos	0.00	0.00
Transferencias a la Seguridad Social	0.00	0.00
Donativos	0.00	0.00
Transferencias al Exterior	0.00	0.00
	0.00	0.00
	0.00	0.00
	<b>8,160,028.59</b>	<b>8,090,574.01</b>

**ESTADO DE ACTIVIDADES**

**ORGANISMO DE AGUA POTABLE DE VALLE DE BRAVO 2107**


**DEL 1 DE ENERO AL 30 DE JUNIO DE 2022**

CONCEPTO	MES ACTUAL	MES ANTERIOR
<b>Participaciones y Aportaciones</b>		
Participaciones	0.00	0.00
Aportaciones	0.00	0.00
Convenios	0.00	0.00
<b>Intereses, Comisiones y Otros Gastos de la Deuda Pública</b>		
Intereses de la Deuda Publica	0.00	0.00
Comisiones de la Deuda Publica	0.00	0.00
Gastos de la Deuda Publica	0.00	0.00
Costos por Coberturas	0.00	0.00
Apoyos Financieros	0.00	0.00
<b>Otros Gastos y Perdidas Extraordinarias</b>		
Estimaciones, Depreciaciones, Deterioros, Obsolescencia y Amortizaciones	0.00	0.00
Provisiones	0.00	0.00
Disminución de Inventarios	600,620.43	500,949.78
Aumento por Insuficiencia de Estimaciones por Pérdida o Deterioro y Obsolescencia		
Aumento por Insuficiencia de Provisiones		
Otros Gastos		
<b>Inversión Pública</b>		
Inversión Pública No Capitalizable	859,297.02	643,391.23
<b>TOTAL DE GASTOS Y OTRAS PERDIDAS</b>	<b>33,561,299.83</b>	<b>30,623,935.70</b>
<b>RESULTADOS DEL EJERCICIO (AHORRO / DESAHORRO)</b>	<b>12,013,854.47</b>	<b>12,494,773.59</b>




C. KARINA RODRIGUEZ RODRIGUEZ

**DIRECCIÓN GENERAL  
OPDAPAS**



**SUBDIRECCIÓN DE FINANZAS  
OPDAPAS**

C. OMAR CARRANZA VELAZQUEZ



**CONTRALORIA INTERNA  
OPDAPAS**

CONTRALOR INTERNO

C. ESMERALDA PONCE LOZA

FECHA DE ELABORACION: 05/09/2022